

F E R R A M E N T A S

**São Romão**

1975

*De Profissional para Profissional*



**CATÁLOGO  
DE PRODUTOS**

   SAOROMAO.COM.BR





# FERRAMENTAS SÃO ROMÃO DO BRASIL

A história da Ferramentas São Romão pode ser traduzida em uma só palavra:

## TRANSFORMAÇÃO

Não só a transformação do aço em ferramentas de alta qualidade, mas também a de sonhos em realidade, de problemas em desafios, do querer em poder, de pessoas em profissionais e cidadãos conscientes.

O sonho de produzir as melhores ferramentas nasceu junto com a nossa empresa, que em 1975, já vislumbrava sair das montanhas de Minas para o mundo. Essa mesma confiança do início continua pulsando nas veias de quem constrói essa história.

A equação matéria-prima de qualidade, estrutura adequada e equipe de profissionais capacitados faz toda diferença na produção de nossas ferramentas. Destinadas à construção civil e agropecuária têm como principal função, contribuir com a construção e o progresso do nosso país.

Somos uma empresa atenta às questões sociais e ambientais. Tratamos nossa água e a devolvemos em perfeitas condições ao meio ambiente. Respeitamos todas as formas de vida e os recursos que a natureza nos oferece.

Olhamos para os nossos colaboradores como nossa grande riqueza. Cuidamos para que essa geração se transforme em referência para outras. Programas de capacitação, incentivo a qualificação, cuidado com a família, com a saúde e a segurança são apenas alguns dos importantes pontos que trabalhamos em prol do crescimento dessas pessoas e do meio em que vivem.

O nosso futuro vem sendo preparado diariamente. Acreditamos na inovação como responsável pela nossa continuidade e, sabemos que, ao fim de cada jornada, brindaremos o nosso sucesso.



# CAMPEÃ NACIONAL DE VENDAS

TORQUÊS ARMADOR  
10" | 12" | 14"

Modelo:	10"	12"	14"
Código:	1715	1716	1711
Emb.:	12 Un.	Aço:	1050



*Nossas Torqueses Armadores  
são embalados em blisters  
para melhor apresentação no PDV.*



# NOVIDADE

De Profissional para Profissional

# NOVIDADE

## TORQUÊS ARMADOR 13" CROMO-VANÁDIO

Modelo:	13"	Emb.:	06 Un.
Código:	1720	Aço:	HK60D

Corta materiais  
de maior rigidez

## NOVO! ACABAMENTO! Pintura Epóxi Cromada

Têmpera  
por indução

Podem  
ser afiadas  
após o uso

Mandíbula  
Reforçada

## TORQUÊS ARMADOR PREMIUM 12" | 14"

Modelo:	12"	Emb.:	12 Un.
Código:	1726	Aço:	1050

Modelo:	14"	Emb.:	12 Un.
Código:	1710	Aço:	1050



## TORQUÊS FERRADOR 12"



Modelo:	12"	Código:	1717	Emb.:	12 Un.
Aço:	1050	Código:	1724	Emb.:	06 Un.

## TORQUÊS CORTA CASCO 14"



Modelo:	14"	Código:	1718	Emb.:	12 Un.
Aço:	1050	Código:	1725	Emb.:	06 Un.

Podem ser afiadas  
após o uso


## TORQUÊS AZULEJISTA 5" | 6"

Modelo:	05	06
Código:	1712	1713
Emb.:	12 Un.	
Aço:	1060	



## TORQUÊS CARPINTEIRO 7" | 8"

Modelo:	07"	08"
Código:	1721	1714
Emb.:	12 Un.	
Aço:	1060	



## TORQUÊS PEDREIRO 8"

Modelo:	08"
Código:	1719
Emb.:	12 Un.
Aço:	1050



Forjadas em  
aço carbono

Pintura  
protetiva  
epóxi

Têmpera  
por indução

Podem  
ser afiadas  
após o uso



De Profissional para Profissional

## Tranca Ferrolho

Bitola do pino: 5/8"

Chapa da base  
sem solda

Furo de fixação:  
10,8 mm

LANÇAMENTO

Código:	Emb.:
1708	03 Un.





**Lâmina para  
Roçadeira 350mm**  
Furo: 1" / Espessura: 2mm



Código: 1707  
Emb.: 06 Un.

**LANÇAMENTO**





## MACHADINHO CABO DE MADEIRA

Sem Unha - Forjado

Aço: 5160

Código:	Emb.:
1728	12 Un.
1741	06 Un.

Esticador de  
Arame Farpado

Extrator  
de prego

Têmpera  
por indução

Podem  
ser afiadas  
após o uso

Solda  
robotizada



Martelo

**Molde único  
no mercado**

**Especial para  
Gesseiros**

## MACHADINHA MARTELO E UNHA

Forjado | Aço: 5160

Código:	Emb.:
1727	12 Un.
1742	06 Un.



**- MARTELO PEDREIRO COM 2 CORTES OU**

**- MACHADINHO PICOLA**

Forjado | Aço: 1050 | Cabo Tubo 7/8"

**Martelo**

Código:	Emb.:
1750	06 Un.

**Machadinho**

Código:	Emb.:
1790	06 Un.



**MARTELO PEDREIRO  
 COM PONTEIRO**



Forjado | Aço: 1050  
 Cabo Tubo 7/8"

Código:	Emb.:
1756	06 Un.

**MARTELO PEDREIRO  
 COM 1 CORTE**



Forjado | Aço: 1050  
 Cabo Tubo 7/8"

Código:	Emb.:
1751	06 Un.

Cabeça  
 forjada em  
 aço carbono  
 especial

Têmpera  
 por indução

Pintura  
 protetiva  
 epóxi

Solda  
 robotizada





## PÉ-DE-CABRA EM AÇO REDONDO

3/4" | Aço: 1045

Modelo (cm):	40	50	60	70	80	100	120	150	Emb.:
Código:	1752	1753	1754	1755	1757	1787	1788	1789	06 Un.



## PÉ-DE-CABRA

Aço Chato: 1/4" x 1"  
30 cm | Aço: 1045

Código:	Emb.:
1749	12 Un.

## PONTEIRO EM AÇO REDONDO

Modelo:	Código:
3/4" x 8"	1737
3/4" x 10"	1738
3/4" x 12"	1739
Emb.:	12 Un.



Aço: 1045

## TALHADEIRA EM AÇO REDONDO

Modelo:	Código:
3/4" x 8"	1743
3/4" x 10"	1744
3/4" x 12"	1745
Emb.:	12 Un.



Aço: 1045

## TALHADEIRA EM AÇO CHATO



1/4"



5/16"

**Estrutura termicamente reforçada**

**Grande resistência mecânica**

**Têmpera por indução**

**Podem ser afiadas após o uso**

Modelo:	Código:	
1/4" x 1" x 8"	1782	1882
1/4" x 1" x 10"	1783	1883
1/4" x 1" x 12"	1784	1884
Emb.:	12 Un.	06 Un.

Modelo:	Código:	
5/16" x 1" x 8"	1746	1846
5/16" x 1" x 10"	1747	1847
5/16" x 1" x 12"	1748	1848
Emb.:	12 Un.	06 Un.



# Sextavados

*Em primeira mão  
 para quem sabe  
 fazer bons  
 negócios.*

**PÉ-DE-CABRA**  
 Aço Sextavado  
 3/4" x 50 | 60 cm

Modelo:	Código:
3/4" x 50cm	1773
3/4" x 60cm	1786
Emb.:	12 Un.

**Talhadeira**  
 Aço Sextavado  
 3/4" x 8" | 10" | 12"

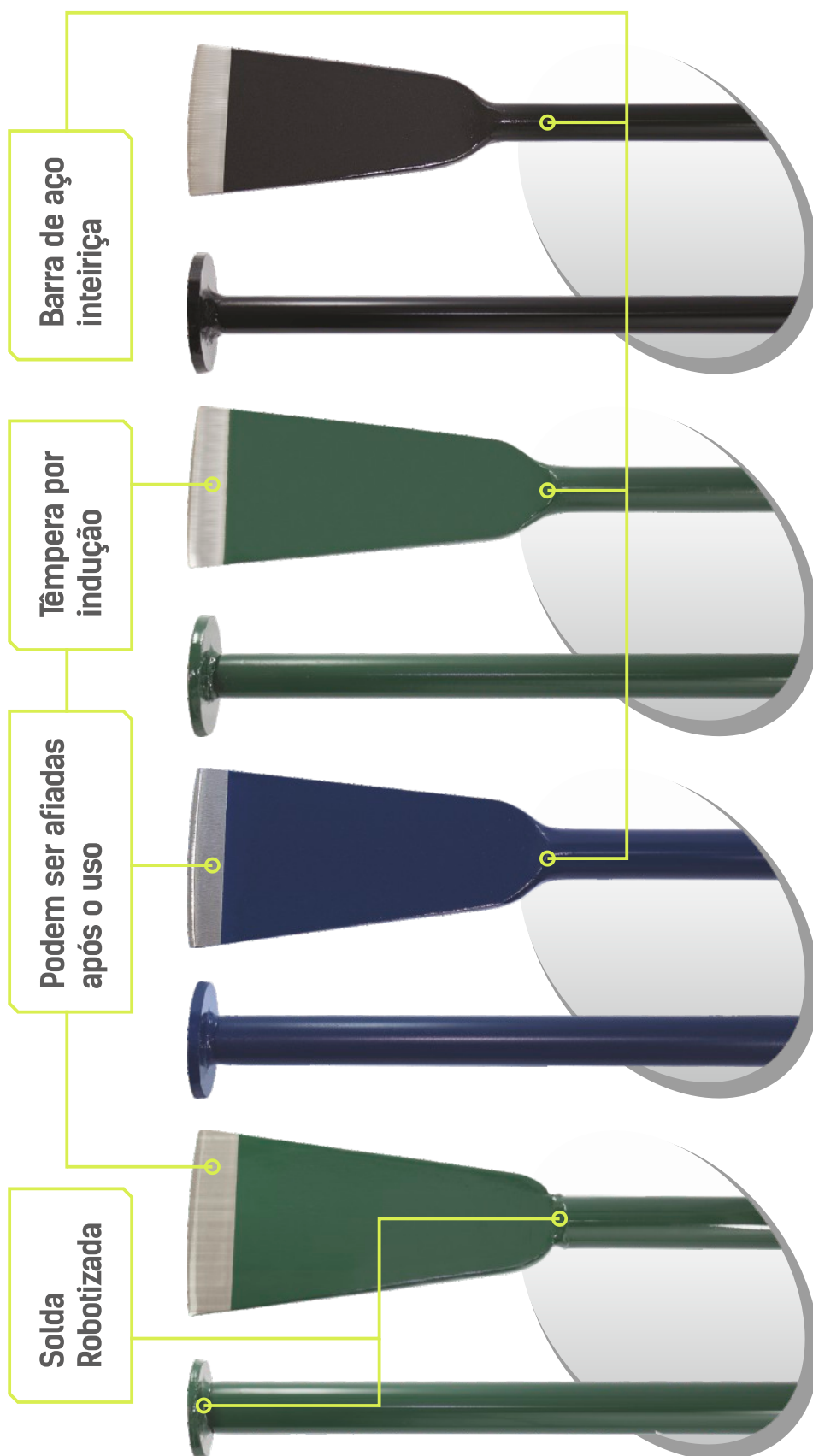
Modelo:	Código:
3/4" x 8"	1732
3/4" x 10"	1759
3/4" x 12"	1760
Emb.:	12 Un.

**Ponteiro**  
 Aço Sextavado  
 3/4" x 8" | 10" | 12"

Modelo:	Código:
3/4" x 8"	1729
3/4" x 10"	1730
3/4" x 12"	1731
Emb.:	12 Un.

*Forjadas em aço carbono especial com estrutura termicamente tratada e diferenciada na dureza de suas extremidades de corte e golpe para suportar os impactos, o que confere grande resistência mecânica. Pintura protetiva em epóxi.*





## CAVADEIRA AÇO REDONDO

3/4" x 1,5 m | Aço: 1045  
Forjada | Inteiriça

Código:	Emb.:
1736	01 Un.

## CAVADEIRA AÇO REDONDO

7/8" x 1,5 m | Aço: 1045  
Forjada | Inteiriça

Código:	Emb.:
1779	01 Un.

## CAVADEIRA AÇO REDONDO

1" x 1,5 m | Aço: 1045  
Forjada | Inteiriça

Código:	Emb.:
1722	01 Un.

## CAVADEIRA RETA CABO TUBO

1 1/4" x 1,5 m  
Aço: 5160

Código:	Emb.:
1735	01 Un.



**ALAVANCA  
 AÇO REDONDO**

7/8" x 1,5 m | Aço: 1045  
 Forjado | Inteiriça

Código:	Emb.:
1780	01 Un.



Extremidades  
 temperadas

**ALAVANCA  
 AÇO REDONDO**

Aço: 1045 | Forjado | Inteiriça

Modelo:	Código:
1" x 1,50 m	1723
1" x 1,80 m	1758
1" x 2,00 m	1734
Emb.:	01 Un.



Barra de aço  
 inteiriça

**CAVADEIRA ARTICULADA**

**CABO DE TUBO**

Comp. Total	Código:	Aço:	Emb.:
1,40 m	1769	1045	02 Un.



**LIGHT CABO DE TUBO**

Comp. Total	Código:	Aço:	Emb.:
1,80 m	1740	1045	02 Un.

**CAVADEIRA ARTICULADA**

**CABO DE MADEIRA**

Comp. Total	Código:	Aço:	Emb.:
1,40 m	1799	1045	02 Un.



**LIGHT CABO DE MADEIRA**

Comp. Total	Código:	Aço:	Emb.:
1,80 m	1768	1045	02 Un.



# NA AGROPECUÁRIA OU NA CONS

Sem solda  
no pino



Pintura  
eletrostática  
epóxi

Aço carbono  
1020

Indicadas para  
portões, porteiras,  
janelas coloniais,  
portões de galpão  
e de obra.



## DOBRADIÇA DE AÇO C. 00

Barra Chata 1/8"


Código:	Emb.:
1700	06 Un.



## DOBRADIÇA DE AÇO C. 01

Barra Chata 3/16"


Código:	Emb.:
1701	06 Un.



## DOBRADIÇA DE AÇO C. 02

Barra Chata 3/16"

Código:	Emb.:
1702	06 Un.



## DOBRADIÇA DE AÇO C. 03

Barra Chata 3/16"

Código:	Emb.:
1703	06 Un.



# CONSTRUÇÃO CIVIL ELAS RESOLVEM

## DOBRADIÇA DE AÇO C. 04

Barra Chata 1/4"

Código:	Emb.:
1704	06 Un.



## DOBRADIÇA DE AÇO C. 06

Barra Chata 1/4"


Código:	Emb.:
1705	06 Un.



## DOBRADIÇA DE AÇO C. 08

Barra Chata 1/4"

Código:	Emb.:
1706	06 Un.



## TRANCA PARA PORTEIRA

Barra Chata 1/4"

Aço: 1020

Código:	Emb.:
1709	06 Un.

Furo para cadeado




Acompanha chapa metálica que protege o batente.

As mais vendidas do Brasil! As originais!

# DOBRADIÇAS QUADRADAS

Fabricada em aço carbono, possui estrutura reforçada e pintura protetiva em epóxi que lhe confere grande durabilidade. Prática e fácil de instalar e indicada para montagem em porteiros, portões, portas, entre outros.



Sem solda no pino

## Dobradiça Quadrada Q-0

Código: 1772  
Emb.: 06 Un.

Comprimento: 90 mm  
Largura: 65 mm  
Espessura: 3,17 mm

## Dobradiça Quadrada Q-1

Código: 1776  
Emb.: 06 Un.

Comprimento: 115 mm  
Largura: 75 mm  
Espessura: 3,75 mm

## Dobradiça Quadrada Q-2

Código: 1777  
Emb.: 06 Un.

Comprimento: 145 mm  
Largura: 100 mm  
Espessura: 3,75 mm

## Dobradiça Quadrada Q-3

Código: 1778  
Emb.: 06 Un.

Comprimento: 185 mm  
Largura: 127 mm  
Espessura: 3,75 mm

## Dobradiça Quadrada Q-4

Código: 1771  
Emb.: 06 Un.


Comprimento: 205 mm  
Largura: 160 mm  
Espessura: 3,75 mm



# NOVIDADE

**MAIS UMA OPÇÃO DE COR,  
 PINTURA EPÓXI PRATA**

**COM AS MESMAS ESPECIFICAÇÕES DAS  
 DOBRADIÇAS AZUIS, AS ORIGINAIS**




**Dobradiças  
 de Aço**

Código:	Dobradiça de Aço
1800	C.00
1801	C.01
1802	C.02
1803	C.03
1804	C.04
1805	C.06
1806	C.08
Emb.:	06 un.

**Dobradiças  
 Quadrada**

Código:	Dobradiça de Aço
1810	Q-0
1811	Q-1
1812	Q-2
1813	Q-3
1814	Q-4
Emb.:	06 un.



## CHAPA DE VIRAR FERRO

Chapa e Pinos: Aço 1020

Modelo:	1/4"	5/16"	3/8"	1/2"	5/8"	3/4"	7/8"	1"
Código:	1793	1794	1795	1796	1797	1791	1792	1798
Emb.:	6 Un.	6 Un.	6 Un.	3 Un.	3 Un.	3 Un.	3 Un.	3 Un.



Fácil e prática de instalar

A boca é forte e resistente

Forjadas em aço carbono

Pintura protetiva epóxi

## CHAVE DE VIRAR FERRO

Aço 5160

Modelo:	3/16"	1/4"	5/16"	3/8"	1/2"	5/8"	3/4"
Código:	1766	1764	1767	1761	1762	1763	1765
Emb.:	6 Un.						





## EXPOSITOR

*É mais um  
vendedor  
para sua  
loja!*



**Vantagens:**

- . Organização
- . Praticidade
- . Visibilidade
- . Funcionalidade

**Solução  
inteligente  
para aumentar  
suas vendas.**



Representante:

Conheça mais  
sobre nós:



   **SAOROMAO.COM.BR**

**(31) 3857-1108**

Indústria de Forjados São Romão Ltda.  
Rua Manoel Carvalho Mól, 71 - CEP: 35.440-000  
Bairro Santa Rita - Dom Silvério - MG